

# COMUNE DI SALO'

Consultazioni del 4 marzo 2018


## Amministrative Regionali


### SCRUTINIO

#### Sezioni 10 su 10

Elettori		Votanti		Schede bianche	89 - 1.39%
Maschi	4041	Maschi	3032 - 75.03%	Schede nulle	91 - 1.42%
Femmine	4646	Femmine	3381 - 72.77%	Voti contestati e non assegnati	0 - 0.00%
<b>Totale</b>	<b>8687</b>	<b>Totale</b>	<b>6413 - 73.82%</b>	Voti nulli	0 - 0.00%
<b>Totale voti validi 6233 - 97.19%</b>				<b>Totale voti di lista 5923 - 92.36%</b>	

Candidato	Voti	%
DARIO VIOLI	922	14.79%
ONORIO ROSATI	137	2.20%
GIORGIO GORI	1754	28.14%
ANGELA DE ROSA	96	1.54%
GIULIO ARRIGHINI	32	0.51%
MASSIMO ROBERTO GATTI	26	0.42%
ATTILIO FONTANA	3266	52.40%

Candidato	Totale voti	% sul totale voti validi	Voti di lista	% dei voti di lista	Voti diretti	% dei voti diretti
DARIO VIOLI	922	14.79%	896	15.13%	30	3.25%
Lista			Voti	% sul totale voti validi	% sul totale voti di lista	% sui voti di lista collegati
 MOVIMENTO 5 STELLE			896	14.38%	15.13%	100.00%

Candidato	Totale voti	% sul totale voti validi	Voti di lista	% dei voti di lista	Voti diretti	% dei voti diretti
ONORIO ROSATI	137	2.20%	147	2.48%	3	2.19%
Lista			Voti	% sul totale voti validi	% sul totale voti di lista	% sui voti di lista collegati
 LIBERI E UGUALI IN LOMBARDIA			147	2.36%	2.48%	100.00%








# COMUNE DI SALO'


Consultazioni del 4 marzo 2018


## Amministrative Regionali

### SCRUTINIO

Sezioni 10 su 10

Candidato	Totale voti	% sul totale voti validi	Voti di lista	% dei voti di lista	Voti diretti	% dei voti diretti
<b>GIORGIO GORI</b>	<b>1754</b>	<b>28.14%</b>	<b>1568</b>	<b>26.47%</b>	<b>165</b>	<b>9.41%</b>
Lista			Voti	% sul totale voti validi	% sul totale voti di lista	% sui voti di lista collegati
 OBIETTIVO LOMBARDIA PER LE AUTONOMIE CON GORI PRESIDENTE			87	1.40%	1.47%	5.55%
 LOMBARDIA CIVICA POPOLARE			21	0.34%	0.35%	1.34%
 GORI PRESIDENTE			267	4.28%	4.51%	17.03%
 LOMBARDIA PROGRESSISTA SINISTRA PER GORI			37	0.59%	0.62%	2.36%
 INSIEME ITALIA EUROPA PER GORI			27	0.43%	0.46%	1.72%
 +EUROPA CON EMMA BONINO			112	1.80%	1.89%	7.14%
 PARTITO DEMOCRATICO GORI PRESIDENTE			1017	16.32%	17.17%	64.86%

Candidato	Totale voti	% sul totale voti validi	Voti di lista	% dei voti di lista	Voti diretti	% dei voti diretti
<b>ANGELA DE ROSA</b>	<b>96</b>	<b>1.54%</b>	<b>93</b>	<b>1.57%</b>	<b>3</b>	<b>3.12%</b>
Lista			Voti	% sul totale voti validi	% sul totale voti di lista	% sui voti di lista collegati
 CASAPOUND ITALIA			93	1.49%	1.57%	100.00%

Candidato	Totale voti	% sul totale voti validi	Voti di lista	% dei voti di lista	Voti diretti	% dei voti diretti
<b>GIULIO ARRIGHINI</b>	<b>32</b>	<b>0.51%</b>	<b>28</b>	<b>0.47%</b>	<b>3</b>	<b>9.38%</b>
Lista			Voti	% sul totale voti validi	% sul totale voti di lista	% sui voti di lista collegati
 GRANDE NORD			28	0.45%	0.47%	100.00%


# COMUNE DI SALO'








Consultazioni del 4 marzo 2018

## Amministrative Regionali

### SCRUTINIO

#### Sezioni 10 su 10

Candidato	Totale voti	% sul totale voti validi	Voti di lista	% dei voti di lista	Voti diretti	% dei voti diretti
<b>MASSIMO ROBERTO GATTI</b>	<b>26</b>	<b>0.42%</b>	<b>25</b>	<b>0.42%</b>	<b>1</b>	<b>3.85%</b>
Lista			Voti	% sul totale voti validi	% sul totale voti di lista	% sui voti di lista collegati
 <b>SINISTRA PER LA LOMBARDIA</b>			25	0.40%	0.42%	100.00%

Candidato	Totale voti	% sul totale voti validi	Voti di lista	% dei voti di lista	Voti diretti	% dei voti diretti
<b>ATTILIO FONTANA</b>	<b>3266</b>	<b>52.40%</b>	<b>3166</b>	<b>53.45%</b>	<b>108</b>	<b>3.31%</b>
Lista			Voti	% sul totale voti validi	% sul totale voti di lista	% sui voti di lista collegati
 <b>NOI CON L'ITALIA UDC</b>			160	2.57%	2.70%	5.05%
 <b>PARISI CON FONTANA ENERGIE PER LA LOMBARDIA</b>			61	0.98%	1.03%	1.93%
 <b>FONTANA PRESIDENTE</b>			121	1.94%	2.04%	3.82%
 <b>PENSIONATI</b>			21	0.34%	0.35%	0.66%
 <b>FORZA ITALIA BERLUSCONI PER FONTANA</b>			862	13.83%	14.55%	27.23%
 <b>FRATELLI D'ITALIA GIORGIA MELONI</b>			291	4.67%	4.91%	9.19%
 <b>LEGA LOMBARDA SALVINI</b>			1650	26.47%	27.86%	52.12%

# COMUNE DI SALO'

Consultazioni del 4 marzo 2018


## Amministrative Regionali


### SCRUTINIO

#### Sezione 1 - Istituto Tecnico Via Bezzecca

Elettori		Votanti		Schede bianche	6 - 1.15%
Maschi	409	Maschi	243 - 59.41%	Schede nulle	4 - 0.77%
Femmine	461	Femmine	279 - 60.52%	Voti contestati e non assegnati	0 - 0.00%
<b>Totale</b>	<b>870</b>	<b>Totale</b>	<b>522 - 60.00%</b>	Voti nulli	0 - 0.00%
<b>Totale voti validi 512 - 98.08%</b>				<b>Totale voti di lista 489 - 93.68%</b>	

Candidato	Voti	%
<b>DARIO VIOLI</b>	<b>77</b>	<b>15.04%</b>
<b>ONORIO ROSATI</b>	<b>9</b>	<b>1.76%</b>
<b>GIORGIO GORI</b>	<b>146</b>	<b>28.52%</b>
<b>ANGELA DE ROSA</b>	<b>4</b>	<b>0.78%</b>
<b>GIULIO ARRIGHINI</b>	<b>2</b>	<b>0.39%</b>
<b>MASSIMO ROBERTO GATTI</b>	<b>1</b>	<b>0.20%</b>
<b>ATTILIO FONTANA</b>	<b>273</b>	<b>53.32%</b>

Candidato	Totale voti	% sul totale voti validi	Voti di lista	% dei voti di lista	Voti diretti	% dei voti diretti
<b>DARIO VIOLI</b>	<b>77</b>	<b>15.04%</b>	<b>73</b>	<b>14.93%</b>	<b>4</b>	<b>5.19%</b>
Lista			Voti	% sul totale voti validi	% sul totale voti di lista	% sui voti di lista collegati
 <b>MOVIMENTO 5 STELLE</b>			<b>73</b>	<b>14.26%</b>	<b>14.93%</b>	<b>100.00%</b>

Candidato	Totale voti	% sul totale voti validi	Voti di lista	% dei voti di lista	Voti diretti	% dei voti diretti
<b>ONORIO ROSATI</b>	<b>9</b>	<b>1.76%</b>	<b>9</b>	<b>1.84%</b>	<b>1</b>	<b>11.11%</b>
Lista			Voti	% sul totale voti validi	% sul totale voti di lista	% sui voti di lista collegati
 <b>LIBERI E UGUALI IN LOMBARDIA</b>			<b>9</b>	<b>1.76%</b>	<b>1.84%</b>	<b>100.00%</b>








# COMUNE DI SALO'


Consultazioni del 4 marzo 2018


## Amministrative Regionali

### SCRUTINIO

#### Sezione 1 - Istituto Tecnico Via Bezzecca

Candidato	Totale voti	% sul totale voti validi	Voti di lista	% dei voti di lista	Voti diretti	% dei voti diretti
<b>GIORGIO GORI</b>	<b>146</b>	<b>28.52%</b>	<b>136</b>	<b>27.81%</b>	<b>9</b>	<b>6.16%</b>
Lista			Voti	% sul totale voti validi	% sul totale voti di lista	% sui voti di lista collegati
 OBIETTIVO LOMBARDIA PER LE AUTONOMIE CON GORI PRESIDENTE			10	1.95%	2.04%	7.35%
 LOMBARDIA CIVICA POPOLARE			0	0.00%	0.00%	0.00%
 GORI PRESIDENTE			23	4.49%	4.70%	16.91%
 LOMBARDIA PROGRESSISTA SINISTRA PER GORI			2	0.39%	0.41%	1.47%
 INSIEME ITALIA EUROPA PER GORI			0	0.00%	0.00%	0.00%
 +EUROPA CON EMMA BONINO			10	1.95%	2.04%	7.35%
 PARTITO DEMOCRATICO GORI PRESIDENTE			91	17.77%	18.61%	66.91%

Candidato	Totale voti	% sul totale voti validi	Voti di lista	% dei voti di lista	Voti diretti	% dei voti diretti
<b>ANGELA DE ROSA</b>	<b>4</b>	<b>0.78%</b>	<b>4</b>	<b>0.82%</b>	<b>0</b>	<b>0.00%</b>
Lista			Voti	% sul totale voti validi	% sul totale voti di lista	% sui voti di lista collegati
 CASAPOUND ITALIA			4	0.78%	0.82%	100.00%

Candidato	Totale voti	% sul totale voti validi	Voti di lista	% dei voti di lista	Voti diretti	% dei voti diretti
<b>GIULIO ARRIGHINI</b>	<b>2</b>	<b>0.39%</b>	<b>1</b>	<b>0.20%</b>	<b>0</b>	<b>0.00%</b>
Lista			Voti	% sul totale voti validi	% sul totale voti di lista	% sui voti di lista collegati
 GRANDE NORD			1	0.20%	0.20%	100.00%


# COMUNE DI SALO'








Consultazioni del 4 marzo 2018

## Amministrative Regionali

### SCRUTINIO

#### Sezione 1 - Istituto Tecnico Via Bezzecca

Candidato	Totale voti	% sul totale voti validi	Voti di lista	% dei voti di lista	Voti diretti	% dei voti diretti
<b>MASSIMO ROBERTO GATTI</b>	<b>1</b>	<b>0.20%</b>	<b>1</b>	<b>0.20%</b>	<b>0</b>	<b>0.00%</b>
Lista			Voti	% sul totale voti validi	% sul totale voti di lista	% sui voti di lista collegati
 <b>SINISTRA PER LA LOMBARDIA</b>			1	0.20%	0.20%	100.00%

Candidato	Totale voti	% sul totale voti validi	Voti di lista	% dei voti di lista	Voti diretti	% dei voti diretti
<b>ATTILIO FONTANA</b>	<b>273</b>	<b>53.32%</b>	<b>265</b>	<b>54.19%</b>	<b>9</b>	<b>3.30%</b>
Lista			Voti	% sul totale voti validi	% sul totale voti di lista	% sui voti di lista collegati
 <b>NOI CON L'ITALIA UDC</b>			13	2.54%	2.66%	4.91%
 <b>PARISI CON FONTANA ENERGIE PER LA LOMBARDIA</b>			8	1.56%	1.64%	3.02%
 <b>FONTANA PRESIDENTE</b>			13	2.54%	2.66%	4.91%
 <b>PENSIONATI</b>			2	0.39%	0.41%	0.75%
 <b>FORZA ITALIA BERLUSCONI PER FONTANA</b>			86	16.80%	17.59%	32.45%
 <b>FRATELLI D'ITALIA GIORGIA MELONI</b>			28	5.47%	5.73%	10.57%
 <b>LEGA LOMBARDA SALVINI</b>			115	22.46%	23.52%	43.40%

# COMUNE DI SALO'

Consultazioni del 4 marzo 2018


## Amministrative Regionali


### SCRUTINIO

#### Sezione 2 - Istituto Tecnico Via Bezzecca

Elettori		Votanti		Schede bianche	6 - 1.07%
Maschi	373	Maschi	267 - 71.58%	Schede nulle	4 - 0.72%
Femmine	392	Femmine	292 - 74.49%	Voti contestati e non assegnati	0 - 0.00%
<b>Totale</b>	<b>765</b>	<b>Totale</b>	<b>559 - 73.07%</b>	Voti nulli	0 - 0.00%
<b>Totale voti validi 549 - 98.21%</b>				<b>Totale voti di lista 521 - 93.20%</b>	

Candidato	Voti	%
<b>DARIO VIOLI</b>	<b>70</b>	<b>12.75%</b>
<b>ONORIO ROSATI</b>	<b>12</b>	<b>2.19%</b>
<b>GIORGIO GORI</b>	<b>140</b>	<b>25.50%</b>
<b>ANGELA DE ROSA</b>	<b>8</b>	<b>1.46%</b>
<b>GIULIO ARRIGHINI</b>	<b>4</b>	<b>0.73%</b>
<b>MASSIMO ROBERTO GATTI</b>	<b>1</b>	<b>0.18%</b>
<b>ATTILIO FONTANA</b>	<b>314</b>	<b>57.19%</b>

Candidato	Totale voti	% sul totale voti validi	Voti di lista	% dei voti di lista	Voti diretti	% dei voti diretti
<b>DARIO VIOLI</b>	<b>70</b>	<b>12.75%</b>	<b>71</b>	<b>13.63%</b>	<b>2</b>	<b>2.86%</b>
Lista			Voti	% sul totale voti validi	% sul totale voti di lista	% sui voti di lista collegati
 <b>MOVIMENTO 5 STELLE</b>			71	12.93%	13.63%	100.00%

Candidato	Totale voti	% sul totale voti validi	Voti di lista	% dei voti di lista	Voti diretti	% dei voti diretti
<b>ONORIO ROSATI</b>	<b>12</b>	<b>2.19%</b>	<b>12</b>	<b>2.30%</b>	<b>0</b>	<b>0.00%</b>
Lista			Voti	% sul totale voti validi	% sul totale voti di lista	% sui voti di lista collegati
 <b>LIBERI E UGUALI IN LOMBARDIA</b>			12	2.19%	2.30%	100.00%








# COMUNE DI SALO'


Consultazioni del 4 marzo 2018


## Amministrative Regionali

### SCRUTINIO

#### Sezione 2 - Istituto Tecnico Via Bezzecca

Candidato	Totale voti	% sul totale voti validi	Voti di lista	% dei voti di lista	Voti diretti	% dei voti diretti
<b>GIORGIO GORI</b>	<b>140</b>	<b>25.50%</b>	<b>126</b>	<b>24.18%</b>	<b>12</b>	<b>8.57%</b>
Lista			Voti	% sul totale voti validi	% sul totale voti di lista	% sui voti di lista collegati
 OBIETTIVO LOMBARDIA PER LE AUTONOMIE CON GORI PRESIDENTE			5	0.91%	0.96%	3.97%
 LOMBARDIA CIVICA POPOLARE			3	0.55%	0.58%	2.38%
 GORI PRESIDENTE			23	4.19%	4.41%	18.25%
 LOMBARDIA PROGRESSISTA SINISTRA PER GORI			1	0.18%	0.19%	0.79%
 INSIEME ITALIA EUROPA PER GORI			2	0.36%	0.38%	1.59%
 +EUROPA CON EMMA BONINO			9	1.64%	1.73%	7.14%
 PARTITO DEMOCRATICO GORI PRESIDENTE			83	15.12%	15.93%	65.87%

Candidato	Totale voti	% sul totale voti validi	Voti di lista	% dei voti di lista	Voti diretti	% dei voti diretti
<b>ANGELA DE ROSA</b>	<b>8</b>	<b>1.46%</b>	<b>9</b>	<b>1.73%</b>	<b>0</b>	<b>0.00%</b>
Lista			Voti	% sul totale voti validi	% sul totale voti di lista	% sui voti di lista collegati
 CASAPOUND ITALIA			9	1.64%	1.73%	100.00%

Candidato	Totale voti	% sul totale voti validi	Voti di lista	% dei voti di lista	Voti diretti	% dei voti diretti
<b>GIULIO ARRIGHINI</b>	<b>4</b>	<b>0.73%</b>	<b>4</b>	<b>0.77%</b>	<b>0</b>	<b>0.00%</b>
Lista			Voti	% sul totale voti validi	% sul totale voti di lista	% sui voti di lista collegati
 GRANDE NORD			4	0.73%	0.77%	100.00%


# COMUNE DI SALO'








Consultazioni del 4 marzo 2018

## Amministrative Regionali

### SCRUTINIO

#### Sezione 2 - Istituto Tecnico Via Bezzecca

Candidato	Totale voti	% sul totale voti validi	Voti di lista	% dei voti di lista	Voti diretti	% dei voti diretti
<b>MASSIMO ROBERTO GATTI</b>	<b>1</b>	<b>0.18%</b>	<b>1</b>	<b>0.19%</b>	<b>0</b>	<b>0.00%</b>
Lista			Voti	% sul totale voti validi	% sul totale voti di lista	% sui voti di lista collegati
 <b>SINISTRA PER LA LOMBARDIA</b>			1	0.18%	0.19%	100.00%

Candidato	Totale voti	% sul totale voti validi	Voti di lista	% dei voti di lista	Voti diretti	% dei voti diretti
<b>ATTILIO FONTANA</b>	<b>314</b>	<b>57.19%</b>	<b>298</b>	<b>57.20%</b>	<b>14</b>	<b>4.46%</b>
Lista			Voti	% sul totale voti validi	% sul totale voti di lista	% sui voti di lista collegati
 <b>NOI CON L'ITALIA UDC</b>			11	2.00%	2.11%	3.69%
 <b>PARISI CON FONTANA ENERGIE PER LA LOMBARDIA</b>			6	1.09%	1.15%	2.01%
 <b>FONTANA PRESIDENTE</b>			12	2.19%	2.30%	4.03%
 <b>PENSIONATI</b>			0	0.00%	0.00%	0.00%
 <b>FORZA ITALIA BERLUSCONI PER FONTANA</b>			115	20.95%	22.07%	38.59%
 <b>FRATELLI D'ITALIA GIORGIA MELONI</b>			22	4.01%	4.22%	7.38%
 <b>LEGA LOMBARDA SALVINI</b>			132	24.04%	25.34%	44.30%

# COMUNE DI SALO'

Consultazioni del 4 marzo 2018


## Amministrative Regionali


### SCRUTINIO

#### Sezione 3 - Istituto Tecnico Via Bezzecca

Elettori		Votanti		Schede bianche	12 - 1.85%
Maschi	427	Maschi	324 - 75.88%	Schede nulle	14 - 2.16%
Femmine	473	Femmine	324 - 68.50%	Voti contestati e non assegnati	0 - 0.00%
<b>Totale</b>	<b>900</b>	<b>Totale</b>	<b>648 - 72.00%</b>	Voti nulli	0 - 0.00%
<b>Totale voti validi 622 - 95.99%</b>				<b>Totale voti di lista 578 - 89.20%</b>	

Candidato	Voti	%
<b>DARIO VIOLI</b>	<b>78</b>	<b>12.54%</b>
<b>ONORIO ROSATI</b>	<b>14</b>	<b>2.25%</b>
<b>GIORGIO GORI</b>	<b>170</b>	<b>27.33%</b>
<b>ANGELA DE ROSA</b>	<b>12</b>	<b>1.93%</b>
<b>GIULIO ARRIGHINI</b>	<b>3</b>	<b>0.48%</b>
<b>MASSIMO ROBERTO GATTI</b>	<b>2</b>	<b>0.32%</b>
<b>ATTILIO FONTANA</b>	<b>343</b>	<b>55.14%</b>

Candidato	Totale voti	% sul totale voti validi	Voti di lista	% dei voti di lista	Voti diretti	% dei voti diretti
<b>DARIO VIOLI</b>	<b>78</b>	<b>12.54%</b>	<b>73</b>	<b>12.63%</b>	<b>5</b>	<b>6.41%</b>
Lista			Voti	% sul totale voti validi	% sul totale voti di lista	% sui voti di lista collegati
 <b>MOVIMENTO 5 STELLE</b>			<b>73</b>	<b>11.74%</b>	<b>12.63%</b>	<b>100.00%</b>

Candidato	Totale voti	% sul totale voti validi	Voti di lista	% dei voti di lista	Voti diretti	% dei voti diretti
<b>ONORIO ROSATI</b>	<b>14</b>	<b>2.25%</b>	<b>14</b>	<b>2.42%</b>	<b>0</b>	<b>0.00%</b>
Lista			Voti	% sul totale voti validi	% sul totale voti di lista	% sui voti di lista collegati
 <b>LIBERI E UGUALI IN LOMBARDIA</b>			<b>14</b>	<b>2.25%</b>	<b>2.42%</b>	<b>100.00%</b>








# COMUNE DI SALO'


Consultazioni del 4 marzo 2018


## Amministrative Regionali

### SCRUTINIO

#### Sezione 3 - Istituto Tecnico Via Bezzecca

Candidato	Totale voti	% sul totale voti validi	Voti di lista	% dei voti di lista	Voti diretti	% dei voti diretti
<b>GIORGIO GORI</b>	<b>170</b>	<b>27.33%</b>	<b>148</b>	<b>25.61%</b>	<b>21</b>	<b>12.35%</b>
Lista			Voti	% sul totale voti validi	% sul totale voti di lista	% sui voti di lista collegati
 OBIETTIVO LOMBARDIA PER LE AUTONOMIE CON GORI PRESIDENTE			6	0.96%	1.04%	4.05%
 LOMBARDIA CIVICA POPOLARE			1	0.16%	0.17%	0.68%
 GORI PRESIDENTE			32	5.14%	5.54%	21.62%
 LOMBARDIA PROGRESSISTA SINISTRA PER GORI			3	0.48%	0.52%	2.03%
 INSIEME ITALIA EUROPA PER GORI			3	0.48%	0.52%	2.03%
 +EUROPA CON EMMA BONINO			15	2.41%	2.60%	10.14%
 PARTITO DEMOCRATICO GORI PRESIDENTE			88	14.15%	15.22%	59.46%

Candidato	Totale voti	% sul totale voti validi	Voti di lista	% dei voti di lista	Voti diretti	% dei voti diretti
<b>ANGELA DE ROSA</b>	<b>12</b>	<b>1.93%</b>	<b>12</b>	<b>2.08%</b>	<b>0</b>	<b>0.00%</b>
Lista			Voti	% sul totale voti validi	% sul totale voti di lista	% sui voti di lista collegati
 CASAPOUND ITALIA			12	1.93%	2.08%	100.00%

Candidato	Totale voti	% sul totale voti validi	Voti di lista	% dei voti di lista	Voti diretti	% dei voti diretti
<b>GIULIO ARRIGHINI</b>	<b>3</b>	<b>0.48%</b>	<b>3</b>	<b>0.52%</b>	<b>1</b>	<b>33.33%</b>
Lista			Voti	% sul totale voti validi	% sul totale voti di lista	% sui voti di lista collegati
 GRANDE NORD			3	0.48%	0.52%	100.00%


# COMUNE DI SALO'








Consultazioni del 4 marzo 2018

## Amministrative Regionali

### SCRUTINIO

#### Sezione 3 - Istituto Tecnico Via Bezzecca

Candidato	Totale voti	% sul totale voti validi	Voti di lista	% dei voti di lista	Voti diretti	% dei voti diretti
<b>MASSIMO ROBERTO GATTI</b>	<b>2</b>	<b>0.32%</b>	<b>2</b>	<b>0.35%</b>	<b>0</b>	<b>0.00%</b>
Lista			Voti	% sul totale voti validi	% sul totale voti di lista	% sui voti di lista collegati
 <b>SINISTRA PER LA LOMBARDIA</b>			2	0.32%	0.35%	100.00%

Candidato	Totale voti	% sul totale voti validi	Voti di lista	% dei voti di lista	Voti diretti	% dei voti diretti
<b>ATTILIO FONTANA</b>	<b>343</b>	<b>55.14%</b>	<b>326</b>	<b>56.40%</b>	<b>17</b>	<b>4.96%</b>
Lista			Voti	% sul totale voti validi	% sul totale voti di lista	% sui voti di lista collegati
 <b>NOI CON L'ITALIA UDC</b>			18	2.89%	3.11%	5.52%
 <b>PARISI CON FONTANA ENERGIE PER LA LOMBARDIA</b>			12	1.93%	2.08%	3.68%
 <b>FONTANA PRESIDENTE</b>			11	1.77%	1.90%	3.37%
 <b>PENSIONATI</b>			0	0.00%	0.00%	0.00%
 <b>FORZA ITALIA BERLUSCONI PER FONTANA</b>			85	13.67%	14.71%	26.07%
 <b>FRATELLI D'ITALIA GIORGIA MELONI</b>			39	6.27%	6.75%	11.96%
 <b>LEGA LEGA LOMBARDIA SALVINI</b>			161	25.88%	27.85%	49.39%

# COMUNE DI SALO'

Consultazioni del 4 marzo 2018


## Amministrative Regionali


### SCRUTINIO

#### Sezione 4 - Istituto Tecnico Via Bezzecca

Elettori		Votanti		Schede bianche	16 - 2.32%
Maschi	403	Maschi	293 - 72.70%	Schede nulle	8 - 1.16%
Femmine	538	Femmine	396 - 73.61%	Voti contestati e non assegnati	0 - 0.00%
<b>Totale</b>	<b>941</b>	<b>Totale</b>	<b>689 - 73.22%</b>	Voti nulli	0 - 0.00%
<b>Totale voti validi 665 - 96.52%</b>				<b>Totale voti di lista 633 - 91.87%</b>	

Candidato	Voti	%
DARIO VIOLI	92	13.83%
ONORIO ROSATI	15	2.26%
GIORGIO GORI	223	33.53%
ANGELA DE ROSA	9	1.35%
GIULIO ARRIGHINI	1	0.15%
MASSIMO ROBERTO GATTI	1	0.15%
ATTILIO FONTANA	324	48.72%

Candidato	Totale voti	% sul totale voti validi	Voti di lista	% dei voti di lista	Voti diretti	% dei voti diretti
DARIO VIOLI	92	13.83%	93	14.69%	0	0.00%
Lista			Voti	% sul totale voti validi	% sul totale voti di lista	% sui voti di lista collegati
 MOVIMENTO 5 STELLE			93	13.98%	14.69%	100.00%

Candidato	Totale voti	% sul totale voti validi	Voti di lista	% dei voti di lista	Voti diretti	% dei voti diretti
ONORIO ROSATI	15	2.26%	17	2.69%	0	0.00%
Lista			Voti	% sul totale voti validi	% sul totale voti di lista	% sui voti di lista collegati
 LIBERI E UGUALI IN LOMBARDIA			17	2.56%	2.69%	100.00%








# COMUNE DI SALO'


Consultazioni del 4 marzo 2018


## Amministrative Regionali

### SCRUTINIO

#### Sezione 4 - Istituto Tecnico Via Bezzecca

Candidato	Totale voti	% sul totale voti validi	Voti di lista	% dei voti di lista	Voti diretti	% dei voti diretti
<b>GIORGIO GORI</b>	<b>223</b>	<b>33.53%</b>	<b>199</b>	<b>31.44%</b>	<b>20</b>	<b>8.97%</b>
Lista			Voti	% sul totale voti validi	% sul totale voti di lista	% sui voti di lista collegati
 OBIETTIVO LOMBARDIA PER LE AUTONOMIE CON GORI PRESIDENTE			11	1.65%	1.74%	5.53%
 LOMBARDIA CIVICA POPOLARE			2	0.30%	0.32%	1.01%
 GORI PRESIDENTE			29	4.36%	4.58%	14.57%
 LOMBARDIA PROGRESSISTA SINISTRA PER GORI			3	0.45%	0.47%	1.51%
 INSIEME ITALIA EUROPA PER GORI			3	0.45%	0.47%	1.51%
 +EUROPA CON EMMA BONINO			18	2.71%	2.84%	9.05%
 PARTITO DEMOCRATICO GORI PRESIDENTE			133	20.00%	21.01%	66.83%

Candidato	Totale voti	% sul totale voti validi	Voti di lista	% dei voti di lista	Voti diretti	% dei voti diretti
<b>ANGELA DE ROSA</b>	<b>9</b>	<b>1.35%</b>	<b>9</b>	<b>1.42%</b>	<b>0</b>	<b>0.00%</b>
Lista			Voti	% sul totale voti validi	% sul totale voti di lista	% sui voti di lista collegati
 CASAPOUND ITALIA			9	1.35%	1.42%	100.00%

Candidato	Totale voti	% sul totale voti validi	Voti di lista	% dei voti di lista	Voti diretti	% dei voti diretti
<b>GIULIO ARRIGHINI</b>	<b>1</b>	<b>0.15%</b>	<b>1</b>	<b>0.16%</b>	<b>0</b>	<b>0.00%</b>
Lista			Voti	% sul totale voti validi	% sul totale voti di lista	% sui voti di lista collegati
 GRANDE NORD			1	0.15%	0.16%	100.00%


# COMUNE DI SALO'








Consultazioni del 4 marzo 2018

## Amministrative Regionali

### SCRUTINIO

#### Sezione 4 - Istituto Tecnico Via Bezzecca

Candidato	Totale voti	% sul totale voti validi	Voti di lista	% dei voti di lista	Voti diretti	% dei voti diretti
<b>MASSIMO ROBERTO GATTI</b>	<b>1</b>	<b>0.15%</b>	<b>1</b>	<b>0.16%</b>	<b>0</b>	<b>0.00%</b>
Lista			Voti	% sul totale voti validi	% sul totale voti di lista	% sui voti di lista collegati
 <b>SINISTRA PER LA LOMBARDIA</b>			1	0.15%	0.16%	100.00%

Candidato	Totale voti	% sul totale voti validi	Voti di lista	% dei voti di lista	Voti diretti	% dei voti diretti
<b>ATTILIO FONTANA</b>	<b>324</b>	<b>48.72%</b>	<b>313</b>	<b>49.45%</b>	<b>12</b>	<b>3.70%</b>
Lista			Voti	% sul totale voti validi	% sul totale voti di lista	% sui voti di lista collegati
 <b>NOI CON L'ITALIA UDC</b>			17	2.56%	2.69%	5.43%
 <b>PARISI CON FONTANA ENERGIE PER LA LOMBARDIA</b>			3	0.45%	0.47%	0.96%
 <b>FONTANA PRESIDENTE</b>			10	1.50%	1.58%	3.19%
 <b>PENSIONATI</b>			4	0.60%	0.63%	1.28%
 <b>FORZA ITALIA BERLUSCONI PER FONTANA</b>			96	14.44%	15.17%	30.67%
 <b>FRATELLI D'ITALIA GIORGIA MELONI</b>			31	4.66%	4.90%	9.90%
 <b>LEGA LEGA LOMBARDIA SALVINI</b>			152	22.86%	24.01%	48.56%

# COMUNE DI SALO'

Consultazioni del 4 marzo 2018


## Amministrative Regionali


### SCRUTINIO

#### Sezione 5 - Scuole Elementari Via Montessori

Elettori		Votanti		Schede bianche	3 - 0.52%
Maschi	381	Maschi	290 - 76.12%	Schede nulle	5 - 0.87%
Femmine	381	Femmine	283 - 74.28%	Voti contestati e non assegnati	0 - 0.00%
<b>Totale</b>	<b>762</b>	<b>Totale</b>	<b>573 - 75.20%</b>	Voti nulli	0 - 0.00%
<b>Totale voti validi 565 - 98.60%</b>				<b>Totale voti di lista 526 - 91.80%</b>	

Candidato	Voti	%
<b>DARIO VIOLI</b>	<b>85</b>	<b>15.04%</b>
<b>ONORIO ROSATI</b>	<b>14</b>	<b>2.48%</b>
<b>GIORGIO GORI</b>	<b>139</b>	<b>24.60%</b>
<b>ANGELA DE ROSA</b>	<b>8</b>	<b>1.42%</b>
<b>GIULIO ARRIGHINI</b>	<b>3</b>	<b>0.53%</b>
<b>MASSIMO ROBERTO GATTI</b>	<b>3</b>	<b>0.53%</b>
<b>ATTILIO FONTANA</b>	<b>313</b>	<b>55.40%</b>

Candidato	Totale voti	% sul totale voti validi	Voti di lista	% dei voti di lista	Voti diretti	% dei voti diretti
<b>DARIO VIOLI</b>	<b>85</b>	<b>15.04%</b>	<b>78</b>	<b>14.83%</b>	<b>7</b>	<b>8.24%</b>
Lista			Voti	% sul totale voti validi	% sul totale voti di lista	% sui voti di lista collegati
 <b>MOVIMENTO 5 STELLE</b>			<b>78</b>	<b>13.81%</b>	<b>14.83%</b>	<b>100.00%</b>

Candidato	Totale voti	% sul totale voti validi	Voti di lista	% dei voti di lista	Voti diretti	% dei voti diretti
<b>ONORIO ROSATI</b>	<b>14</b>	<b>2.48%</b>	<b>13</b>	<b>2.47%</b>	<b>1</b>	<b>7.14%</b>
Lista			Voti	% sul totale voti validi	% sul totale voti di lista	% sui voti di lista collegati
 <b>LIBERI E UGUALI IN LOMBARDIA</b>			<b>13</b>	<b>2.30%</b>	<b>2.47%</b>	<b>100.00%</b>








# COMUNE DI SALO'


Consultazioni del 4 marzo 2018


## Amministrative Regionali

### SCRUTINIO

#### Sezione 5 - Scuole Elementari Via Montessori

Candidato	Totale voti	% sul totale voti validi	Voti di lista	% dei voti di lista	Voti diretti	% dei voti diretti
<b>GIORGIO GORI</b>	<b>139</b>	<b>24.60%</b>	<b>121</b>	<b>23.00%</b>	<b>13</b>	<b>9.35%</b>
Lista			Voti	% sul totale voti validi	% sul totale voti di lista	% sui voti di lista collegati
 OBIETTIVO LOMBARDIA PER LE AUTONOMIE CON GORI PRESIDENTE			6	1.06%	1.14%	4.96%
 LOMBARDIA CIVICA POPOLARE			0	0.00%	0.00%	0.00%
 GORI PRESIDENTE			23	4.07%	4.37%	19.01%
 LOMBARDIA PROGRESSISTA SINISTRA PER GORI			0	0.00%	0.00%	0.00%
 INSIEME ITALIA EUROPA PER GORI			2	0.35%	0.38%	1.65%
 +EUROPA CON EMMA BONINO			13	2.30%	2.47%	10.74%
 PARTITO DEMOCRATICO GORI PRESIDENTE			77	13.63%	14.64%	63.64%

Candidato	Totale voti	% sul totale voti validi	Voti di lista	% dei voti di lista	Voti diretti	% dei voti diretti
<b>ANGELA DE ROSA</b>	<b>8</b>	<b>1.42%</b>	<b>6</b>	<b>1.14%</b>	<b>0</b>	<b>0.00%</b>
Lista			Voti	% sul totale voti validi	% sul totale voti di lista	% sui voti di lista collegati
 CASAPOUND ITALIA			6	1.06%	1.14%	100.00%

Candidato	Totale voti	% sul totale voti validi	Voti di lista	% dei voti di lista	Voti diretti	% dei voti diretti
<b>GIULIO ARRIGHINI</b>	<b>3</b>	<b>0.53%</b>	<b>2</b>	<b>0.38%</b>	<b>1</b>	<b>33.33%</b>
Lista			Voti	% sul totale voti validi	% sul totale voti di lista	% sui voti di lista collegati
 GRANDE NORD			2	0.35%	0.38%	100.00%


# COMUNE DI SALO'








Consultazioni del 4 marzo 2018

## Amministrative Regionali

### SCRUTINIO

#### Sezione 5 - Scuole Elementari Via Montessori

Candidato	Totale voti	% sul totale voti validi	Voti di lista	% dei voti di lista	Voti diretti	% dei voti diretti
<b>MASSIMO ROBERTO GATTI</b>	<b>3</b>	<b>0.53%</b>	<b>3</b>	<b>0.57%</b>	<b>0</b>	<b>0.00%</b>
Lista			Voti	% sul totale voti validi	% sul totale voti di lista	% sui voti di lista collegati
 <b>SINISTRA PER LA LOMBARDIA</b>			3	0.53%	0.57%	100.00%

Candidato	Totale voti	% sul totale voti validi	Voti di lista	% dei voti di lista	Voti diretti	% dei voti diretti
<b>ATTILIO FONTANA</b>	<b>313</b>	<b>55.40%</b>	<b>303</b>	<b>57.60%</b>	<b>20</b>	<b>6.39%</b>
Lista			Voti	% sul totale voti validi	% sul totale voti di lista	% sui voti di lista collegati
 <b>NOI CON L'ITALIA UDC</b>			16	2.83%	3.04%	5.28%
 <b>PARISI CON FONTANA ENERGIE PER LA LOMBARDIA</b>			3	0.53%	0.57%	0.99%
 <b>FONTANA PRESIDENTE</b>			20	3.54%	3.80%	6.60%
 <b>PENSIONATI</b>			1	0.18%	0.19%	0.33%
 <b>FORZA ITALIA BERLUSCONI PER FONTANA</b>			82	14.51%	15.59%	27.06%
 <b>FRATELLI D'ITALIA GIORGIA MELONI</b>			26	4.60%	4.94%	8.58%
 <b>LEGA LOMBARDA SALVINI</b>			155	27.43%	29.47%	51.16%

# COMUNE DI SALO'

Consultazioni del 4 marzo 2018


## Amministrative Regionali


### SCRUTINIO

#### Sezione 6 - Scuole Elementari Via Montessori

Elettori		Votanti		Schede bianche	13 - 1.88%
Maschi	421	Maschi	324 - 76.96%	Schede nulle	9 - 1.30%
Femmine	480	Femmine	367 - 76.46%	Voti contestati e non assegnati	0 - 0.00%
<b>Totale</b>	<b>901</b>	<b>Totale</b>	<b>691 - 76.69%</b>	Voti nulli	0 - 0.00%
<b>Totale voti validi 669 - 96.82%</b>				<b>Totale voti di lista 634 - 91.75%</b>	

Candidato	Voti	%
DARIO VIOLI	92	13.75%
ONORIO ROSATI	11	1.64%
GIORGIO GORI	180	26.91%
ANGELA DE ROSA	17	2.54%
GIULIO ARRIGHINI	2	0.30%
MASSIMO ROBERTO GATTI	2	0.30%
ATTILIO FONTANA	365	54.56%

Candidato	Totale voti	% sul totale voti validi	Voti di lista	% dei voti di lista	Voti diretti	% dei voti diretti
DARIO VIOLI	92	13.75%	88	13.88%	5	5.43%
Lista			Voti	% sul totale voti validi	% sul totale voti di lista	% sui voti di lista collegati
 MOVIMENTO 5 STELLE			88	13.15%	13.88%	100.00%

Candidato	Totale voti	% sul totale voti validi	Voti di lista	% dei voti di lista	Voti diretti	% dei voti diretti
ONORIO ROSATI	11	1.64%	14	2.21%	0	0.00%
Lista			Voti	% sul totale voti validi	% sul totale voti di lista	% sui voti di lista collegati
 LIBERI E UGUALI IN LOMBARDIA			14	2.09%	2.21%	100.00%








# COMUNE DI SALO'


Consultazioni del 4 marzo 2018


## Amministrative Regionali

### SCRUTINIO

#### Sezione 6 - Scuole Elementari Via Montessori

Candidato	Totale voti	% sul totale voti validi	Voti di lista	% dei voti di lista	Voti diretti	% dei voti diretti
<b>GIORGIO GORI</b>	<b>180</b>	<b>26.91%</b>	<b>158</b>	<b>24.92%</b>	<b>19</b>	<b>10.56%</b>
Lista			Voti	% sul totale voti validi	% sul totale voti di lista	% sui voti di lista collegati
 OBIETTIVO LOMBARDIA PER LE AUTONOMIE CON GORI PRESIDENTE			12	1.79%	1.89%	7.59%
 LOMBARDIA CIVICA POPOLARE			4	0.60%	0.63%	2.53%
 GORI PRESIDENTE			20	2.99%	3.15%	12.66%
 LOMBARDIA PROGRESSISTA SINISTRA PER GORI			4	0.60%	0.63%	2.53%
 INSIEME ITALIA EUROPA PER GORI			2	0.30%	0.32%	1.27%
 +EUROPA CON EMMA BONINO			8	1.20%	1.26%	5.06%
 PARTITO DEMOCRATICO GORI PRESIDENTE			108	16.14%	17.03%	68.35%

Candidato	Totale voti	% sul totale voti validi	Voti di lista	% dei voti di lista	Voti diretti	% dei voti diretti
<b>ANGELA DE ROSA</b>	<b>17</b>	<b>2.54%</b>	<b>14</b>	<b>2.21%</b>	<b>3</b>	<b>17.65%</b>
Lista			Voti	% sul totale voti validi	% sul totale voti di lista	% sui voti di lista collegati
 CASAPOUND ITALIA			14	2.09%	2.21%	100.00%

Candidato	Totale voti	% sul totale voti validi	Voti di lista	% dei voti di lista	Voti diretti	% dei voti diretti
<b>GIULIO ARRIGHINI</b>	<b>2</b>	<b>0.30%</b>	<b>1</b>	<b>0.16%</b>	<b>0</b>	<b>0.00%</b>
Lista			Voti	% sul totale voti validi	% sul totale voti di lista	% sui voti di lista collegati
 GRANDE NORD			1	0.15%	0.16%	100.00%


# COMUNE DI SALO'








Consultazioni del 4 marzo 2018

## Amministrative Regionali

### SCRUTINIO

#### Sezione 6 - Scuole Elementari Via Montessori

Candidato	Totale voti	% sul totale voti validi	Voti di lista	% dei voti di lista	Voti diretti	% dei voti diretti
<b>MASSIMO ROBERTO GATTI</b>	<b>2</b>	<b>0.30%</b>	<b>2</b>	<b>0.32%</b>	<b>0</b>	<b>0.00%</b>
Lista			Voti	% sul totale voti validi	% sul totale voti di lista	% sui voti di lista collegati
 <b>SINISTRA PER LA LOMBARDIA</b>			2	0.30%	0.32%	100.00%

Candidato	Totale voti	% sul totale voti validi	Voti di lista	% dei voti di lista	Voti diretti	% dei voti diretti
<b>ATTILIO FONTANA</b>	<b>365</b>	<b>54.56%</b>	<b>357</b>	<b>56.31%</b>	<b>8</b>	<b>2.19%</b>
Lista			Voti	% sul totale voti validi	% sul totale voti di lista	% sui voti di lista collegati
 <b>NOI CON L'ITALIA UDC</b>			19	2.84%	3.00%	5.32%
 <b>PARISI CON FONTANA ENERGIE PER LA LOMBARDIA</b>			5	0.75%	0.79%	1.40%
 <b>FONTANA PRESIDENTE</b>			11	1.64%	1.74%	3.08%
 <b>PENSIONATI</b>			7	1.05%	1.10%	1.96%
 <b>FORZA ITALIA BERLUSCONI PER FONTANA</b>			79	11.81%	12.46%	22.13%
 <b>FRATELLI D'ITALIA GIORGIA MELONI</b>			36	5.38%	5.68%	10.08%
 <b>LEGA LOMBARDA SALVINI</b>			200	29.90%	31.55%	56.02%

# COMUNE DI SALO'

Consultazioni del 4 marzo 2018


## Amministrative Regionali


### SCRUTINIO

#### Sezione 7 - Istituto Tecnico Via Bezzecca

Elettori		Votanti		Schede bianche	10 - 1.38%
Maschi	434	Maschi	329 - 75.81%	Schede nulle	11 - 1.52%
Femmine	531	Femmine	397 - 74.76%	Voti contestati e non assegnati	0 - 0.00%
<b>Totale</b>	<b>965</b>	<b>Totale</b>	<b>726 - 75.23%</b>	Voti nulli	0 - 0.00%
<b>Totale voti validi 705 - 97.11%</b>				<b>Totale voti di lista 681 - 93.80%</b>	

Candidato	Voti	%
DARIO VIOLI	108	15.32%
ONORIO ROSATI	13	1.84%
GIORGIO GORI	230	32.62%
ANGELA DE ROSA	9	1.28%
GIULIO ARRIGHINI	9	1.28%
MASSIMO ROBERTO GATTI	2	0.28%
ATTILIO FONTANA	334	47.38%

Candidato	Totale voti	% sul totale voti validi	Voti di lista	% dei voti di lista	Voti diretti	% dei voti diretti
DARIO VIOLI	108	15.32%	108	15.86%	0	0.00%
Lista			Voti	% sul totale voti validi	% sul totale voti di lista	% sui voti di lista collegati
 MOVIMENTO 5 STELLE			108	15.32%	15.86%	100.00%

Candidato	Totale voti	% sul totale voti validi	Voti di lista	% dei voti di lista	Voti diretti	% dei voti diretti
ONORIO ROSATI	13	1.84%	14	2.06%	0	0.00%
Lista			Voti	% sul totale voti validi	% sul totale voti di lista	% sui voti di lista collegati
 LIBERI E UGUALI IN LOMBARDIA			14	1.99%	2.06%	100.00%








# COMUNE DI SALO'


Consultazioni del 4 marzo 2018


## Amministrative Regionali

### SCRUTINIO

#### Sezione 7 - Istituto Tecnico Via Bezzecca

Candidato	Totale voti	% sul totale voti validi	Voti di lista	% dei voti di lista	Voti diretti	% dei voti diretti
<b>GIORGIO GORI</b>	<b>230</b>	<b>32.62%</b>	<b>211</b>	<b>30.98%</b>	<b>16</b>	<b>6.96%</b>
Lista			Voti	% sul totale voti validi	% sul totale voti di lista	% sui voti di lista collegati
 OBIETTIVO LOMBARDIA PER LE AUTONOMIE CON GORI PRESIDENTE			15	2.13%	2.20%	7.11%
 LOMBARDIA CIVICA POPOLARE			7	0.99%	1.03%	3.32%
 GORI PRESIDENTE			31	4.40%	4.55%	14.69%
 LOMBARDIA PROGRESSISTA SINISTRA PER GORI			6	0.85%	0.88%	2.84%
 INSIEME ITALIA EUROPA PER GORI			3	0.43%	0.44%	1.42%
 +EUROPA CON EMMA BONINO			10	1.42%	1.47%	4.74%
 PARTITO DEMOCRATICO GORI PRESIDENTE			139	19.72%	20.41%	65.88%

Candidato	Totale voti	% sul totale voti validi	Voti di lista	% dei voti di lista	Voti diretti	% dei voti diretti
<b>ANGELA DE ROSA</b>	<b>9</b>	<b>1.28%</b>	<b>10</b>	<b>1.47%</b>	<b>0</b>	<b>0.00%</b>
Lista			Voti	% sul totale voti validi	% sul totale voti di lista	% sui voti di lista collegati
 CASAPOUND ITALIA			10	1.42%	1.47%	100.00%

Candidato	Totale voti	% sul totale voti validi	Voti di lista	% dei voti di lista	Voti diretti	% dei voti diretti
<b>GIULIO ARRIGHINI</b>	<b>9</b>	<b>1.28%</b>	<b>9</b>	<b>1.32%</b>	<b>0</b>	<b>0.00%</b>
Lista			Voti	% sul totale voti validi	% sul totale voti di lista	% sui voti di lista collegati
 GRANDE NORD			9	1.28%	1.32%	100.00%


# COMUNE DI SALO'








Consultazioni del 4 marzo 2018

## Amministrative Regionali

### SCRUTINIO

#### Sezione 7 - Istituto Tecnico Via Bezzecca

Candidato	Totale voti	% sul totale voti validi	Voti di lista	% dei voti di lista	Voti diretti	% dei voti diretti
<b>MASSIMO ROBERTO GATTI</b>	<b>2</b>	<b>0.28%</b>	<b>2</b>	<b>0.29%</b>	<b>0</b>	<b>0.00%</b>
Lista			Voti	% sul totale voti validi	% sul totale voti di lista	% sui voti di lista collegati
 <b>SINISTRA PER LA LOMBARDIA</b>			2	0.28%	0.29%	100.00%

Candidato	Totale voti	% sul totale voti validi	Voti di lista	% dei voti di lista	Voti diretti	% dei voti diretti
<b>ATTILIO FONTANA</b>	<b>334</b>	<b>47.38%</b>	<b>327</b>	<b>48.02%</b>	<b>8</b>	<b>2.40%</b>
Lista			Voti	% sul totale voti validi	% sul totale voti di lista	% sui voti di lista collegati
 <b>NOI CON L'ITALIA UDC</b>			16	2.27%	2.35%	4.89%
 <b>PARISI CON FONTANA ENERGIE PER LA LOMBARDIA</b>			11	1.56%	1.62%	3.36%
 <b>FONTANA PRESIDENTE</b>			9	1.28%	1.32%	2.75%
 <b>PENSIONATI</b>			2	0.28%	0.29%	0.61%
 <b>FORZA ITALIA BERLUSCONI PER FONTANA</b>			89	12.62%	13.07%	27.22%
 <b>FRATELLI D'ITALIA GIORGIA MELONI</b>			31	4.40%	4.55%	9.48%
 <b>LEGA LOMBARDA SALVINI</b>			169	23.97%	24.82%	51.68%

# COMUNE DI SALO'

Consultazioni del 4 marzo 2018


## Amministrative Regionali


### SCRUTINIO

#### Sezione 8 - Scuole Elementari Via Montessori

Elettori		Votanti		Schede bianche	5 - 0.79%
Maschi	380	Maschi	307 - 80.79%	Schede nulle	8 - 1.26%
Femmine	431	Femmine	328 - 76.10%	Voti contestati e non assegnati	0 - 0.00%
<b>Totale</b>	<b>811</b>	<b>Totale</b>	<b>635 - 78.30%</b>	Voti nulli	0 - 0.00%
<b>Totale voti validi 622 - 97.95%</b>				<b>Totale voti di lista 596 - 93.86%</b>	

Candidato	Voti	%
<b>DARIO VIOLI</b>	<b>94</b>	<b>15.11%</b>
<b>ONORIO ROSATI</b>	<b>14</b>	<b>2.25%</b>
<b>GIORGIO GORI</b>	<b>184</b>	<b>29.58%</b>
<b>ANGELA DE ROSA</b>	<b>11</b>	<b>1.77%</b>
<b>GIULIO ARRIGHINI</b>	<b>2</b>	<b>0.32%</b>
<b>MASSIMO ROBERTO GATTI</b>	<b>6</b>	<b>0.96%</b>
<b>ATTILIO FONTANA</b>	<b>311</b>	<b>50.00%</b>

Candidato	Totale voti	% sul totale voti validi	Voti di lista	% dei voti di lista	Voti diretti	% dei voti diretti
<b>DARIO VIOLI</b>	<b>94</b>	<b>15.11%</b>	<b>94</b>	<b>15.77%</b>	<b>0</b>	<b>0.00%</b>
Lista			Voti	% sul totale voti validi	% sul totale voti di lista	% sui voti di lista collegati
 <b>MOVIMENTO 5 STELLE</b>			94	15.11%	15.77%	100.00%

Candidato	Totale voti	% sul totale voti validi	Voti di lista	% dei voti di lista	Voti diretti	% dei voti diretti
<b>ONORIO ROSATI</b>	<b>14</b>	<b>2.25%</b>	<b>14</b>	<b>2.35%</b>	<b>0</b>	<b>0.00%</b>
Lista			Voti	% sul totale voti validi	% sul totale voti di lista	% sui voti di lista collegati
 <b>LIBERI E UGUALI IN LOMBARDIA</b>			14	2.25%	2.35%	100.00%








# COMUNE DI SALO'


Consultazioni del 4 marzo 2018


## Amministrative Regionali

### SCRUTINIO

#### Sezione 8 - Scuole Elementari Via Montessori

Candidato	Totale voti	% sul totale voti validi	Voti di lista	% dei voti di lista	Voti diretti	% dei voti diretti
<b>GIORGIO GORI</b>	<b>184</b>	<b>29.58%</b>	<b>163</b>	<b>27.35%</b>	<b>21</b>	<b>11.41%</b>
Lista			Voti	% sul totale voti validi	% sul totale voti di lista	% sui voti di lista collegati
 OBIETTIVO LOMBARDIA PER LE AUTONOMIE CON GORI PRESIDENTE			11	1.77%	1.85%	6.75%
 LOMBARDIA CIVICA POPOLARE			1	0.16%	0.17%	0.61%
 GORI PRESIDENTE			26	4.18%	4.36%	15.95%
 LOMBARDIA PROGRESSISTA SINISTRA PER GORI			0	0.00%	0.00%	0.00%
 INSIEME ITALIA EUROPA PER GORI			3	0.48%	0.50%	1.84%
 +EUROPA CON EMMA BONINO			13	2.09%	2.18%	7.98%
 PARTITO DEMOCRATICO GORI PRESIDENTE			109	17.52%	18.29%	66.87%

Candidato	Totale voti	% sul totale voti validi	Voti di lista	% dei voti di lista	Voti diretti	% dei voti diretti
<b>ANGELA DE ROSA</b>	<b>11</b>	<b>1.77%</b>	<b>11</b>	<b>1.85%</b>	<b>0</b>	<b>0.00%</b>
Lista			Voti	% sul totale voti validi	% sul totale voti di lista	% sui voti di lista collegati
 CASAPOUND ITALIA			11	1.77%	1.85%	100.00%

Candidato	Totale voti	% sul totale voti validi	Voti di lista	% dei voti di lista	Voti diretti	% dei voti diretti
<b>GIULIO ARRIGHINI</b>	<b>2</b>	<b>0.32%</b>	<b>2</b>	<b>0.34%</b>	<b>0</b>	<b>0.00%</b>
Lista			Voti	% sul totale voti validi	% sul totale voti di lista	% sui voti di lista collegati
 GRANDE NORD			2	0.32%	0.34%	100.00%


# COMUNE DI SALO'








Consultazioni del 4 marzo 2018

## Amministrative Regionali

### SCRUTINIO

#### Sezione 8 - Scuole Elementari Via Montessori

Candidato	Totale voti	% sul totale voti validi	Voti di lista	% dei voti di lista	Voti diretti	% dei voti diretti
<b>MASSIMO ROBERTO GATTI</b>	<b>6</b>	<b>0.96%</b>	<b>6</b>	<b>1.01%</b>	<b>0</b>	<b>0.00%</b>
Lista			Voti	% sul totale voti validi	% sul totale voti di lista	% sui voti di lista collegati
 <b>SINISTRA PER LA LOMBARDIA</b>			6	0.96%	1.01%	100.00%

Candidato	Totale voti	% sul totale voti validi	Voti di lista	% dei voti di lista	Voti diretti	% dei voti diretti
<b>ATTILIO FONTANA</b>	<b>311</b>	<b>50.00%</b>	<b>306</b>	<b>51.34%</b>	<b>5</b>	<b>1.61%</b>
Lista			Voti	% sul totale voti validi	% sul totale voti di lista	% sui voti di lista collegati
 <b>NOI CON L'ITALIA UDC</b>			17	2.73%	2.85%	5.56%
 <b>PARISI CON FONTANA ENERGIE PER LA LOMBARDIA</b>			4	0.64%	0.67%	1.31%
 <b>FONTANA PRESIDENTE</b>			17	2.73%	2.85%	5.56%
 <b>PENSIONATI</b>			0	0.00%	0.00%	0.00%
 <b>FORZA ITALIA BERLUSCONI PER FONTANA</b>			68	10.93%	11.41%	22.22%
 <b>FRATELLI D'ITALIA GIORGIA MELONI</b>			22	3.54%	3.69%	7.19%
 <b>LEGA LOMBARDIA SALVINI</b>			178	28.62%	29.87%	58.17%

# COMUNE DI SALO'

Consultazioni del 4 marzo 2018


## Amministrative Regionali


### SCRUTINIO

#### Sezione 9 - Scuole Elementari Via Montessori

Elettori		Votanti			
Maschi	471	Maschi	382 - 81.10%	Schede bianche	9 - 1.14%
Femmine	577	Femmine	410 - 71.06%	Schede nulle	16 - 2.02%
<b>Totale</b>	<b>1048</b>	<b>Totale</b>	<b>792 - 75.57%</b>	Voti contestati e non assegnati	0 - 0.00%
<b>Totale voti validi 767 - 96.84%</b>				Voti nulli	0 - 0.00%
				<b>Totale voti di lista 733 - 92.55%</b>	

Candidato	Voti	%
<b>DARIO VIOLI</b>	<b>120</b>	<b>15.65%</b>
<b>ONORIO ROSATI</b>	<b>15</b>	<b>1.96%</b>
<b>GIORGIO GORI</b>	<b>180</b>	<b>23.47%</b>
<b>ANGELA DE ROSA</b>	<b>12</b>	<b>1.56%</b>
<b>GIULIO ARRIGHINI</b>	<b>3</b>	<b>0.39%</b>
<b>MASSIMO ROBERTO GATTI</b>	<b>4</b>	<b>0.52%</b>
<b>ATTILIO FONTANA</b>	<b>433</b>	<b>56.45%</b>

Candidato	Totale voti	% sul totale voti validi	Voti di lista	% dei voti di lista	Voti diretti	% dei voti diretti
<b>DARIO VIOLI</b>	<b>120</b>	<b>15.65%</b>	<b>117</b>	<b>15.96%</b>	<b>3</b>	<b>2.50%</b>
Lista			Voti	% sul totale voti validi	% sul totale voti di lista	% sui voti di lista collegati
 <b>MOVIMENTO 5 STELLE</b>			117	15.25%	15.96%	100.00%

Candidato	Totale voti	% sul totale voti validi	Voti di lista	% dei voti di lista	Voti diretti	% dei voti diretti
<b>ONORIO ROSATI</b>	<b>15</b>	<b>1.96%</b>	<b>16</b>	<b>2.18%</b>	<b>1</b>	<b>6.67%</b>
Lista			Voti	% sul totale voti validi	% sul totale voti di lista	% sui voti di lista collegati
 <b>LIBERI E UGUALI IN LOMBARDIA</b>			16	2.09%	2.18%	100.00%








# COMUNE DI SALO'


Consultazioni del 4 marzo 2018


## Amministrative Regionali

### SCRUTINIO

#### Sezione 9 - Scuole Elementari Via Montessori

Candidato	Totale voti	% sul totale voti validi	Voti di lista	% dei voti di lista	Voti diretti	% dei voti diretti
<b>GIORGIO GORI</b>	<b>180</b>	<b>23.47%</b>	<b>161</b>	<b>21.96%</b>	<b>19</b>	<b>10.56%</b>
Lista			Voti	% sul totale voti validi	% sul totale voti di lista	% sui voti di lista collegati
 OBIETTIVO LOMBARDIA PER LE AUTONOMIE CON GORI PRESIDENTE			7	0.91%	0.95%	4.35%
 LOMBARDIA CIVICA POPOLARE			2	0.26%	0.27%	1.24%
 GORI PRESIDENTE			39	5.08%	5.32%	24.22%
 LOMBARDIA PROGRESSISTA SINISTRA PER GORI			2	0.26%	0.27%	1.24%
 INSIEME ITALIA EUROPA PER GORI			3	0.39%	0.41%	1.86%
 +EUROPA CON EMMA BONINO			12	1.56%	1.64%	7.45%
 PARTITO DEMOCRATICO GORI PRESIDENTE			96	12.52%	13.10%	59.63%

Candidato	Totale voti	% sul totale voti validi	Voti di lista	% dei voti di lista	Voti diretti	% dei voti diretti
<b>ANGELA DE ROSA</b>	<b>12</b>	<b>1.56%</b>	<b>12</b>	<b>1.64%</b>	<b>0</b>	<b>0.00%</b>
Lista			Voti	% sul totale voti validi	% sul totale voti di lista	% sui voti di lista collegati
 CASAPOUND ITALIA			12	1.56%	1.64%	100.00%

Candidato	Totale voti	% sul totale voti validi	Voti di lista	% dei voti di lista	Voti diretti	% dei voti diretti
<b>GIULIO ARRIGHINI</b>	<b>3</b>	<b>0.39%</b>	<b>2</b>	<b>0.27%</b>	<b>1</b>	<b>33.33%</b>
Lista			Voti	% sul totale voti validi	% sul totale voti di lista	% sui voti di lista collegati
 GRANDE NORD			2	0.26%	0.27%	100.00%


# COMUNE DI SALO'








Consultazioni del 4 marzo 2018

## Amministrative Regionali

### SCRUTINIO

#### Sezione 9 - Scuole Elementari Via Montessori

Candidato	Totale voti	% sul totale voti validi	Voti di lista	% dei voti di lista	Voti diretti	% dei voti diretti
<b>MASSIMO ROBERTO GATTI</b>	<b>4</b>	<b>0.52%</b>	<b>3</b>	<b>0.41%</b>	<b>1</b>	<b>25.00%</b>
Lista			Voti	% sul totale voti validi	% sul totale voti di lista	% sui voti di lista collegati
 <b>SINISTRA PER LA LOMBARDIA</b>			3	0.39%	0.41%	100.00%

Candidato	Totale voti	% sul totale voti validi	Voti di lista	% dei voti di lista	Voti diretti	% dei voti diretti
<b>ATTILIO FONTANA</b>	<b>433</b>	<b>56.45%</b>	<b>422</b>	<b>57.57%</b>	<b>9</b>	<b>2.08%</b>
Lista			Voti	% sul totale voti validi	% sul totale voti di lista	% sui voti di lista collegati
 <b>NOI CON L'ITALIA UDC</b>			23	3.00%	3.14%	5.45%
 <b>PARISI CON FONTANA ENERGIE PER LA LOMBARDIA</b>			4	0.52%	0.55%	0.95%
 <b>FONTANA PRESIDENTE</b>			12	1.56%	1.64%	2.84%
 <b>PENSIONATI</b>			3	0.39%	0.41%	0.71%
 <b>FORZA ITALIA BERLUSCONI PER FONTANA</b>			104	13.56%	14.19%	24.64%
 <b>FRATELLI D'ITALIA GIORGIA MELONI</b>			37	4.82%	5.05%	8.77%
 <b>LEGA LEGA LOMBARDA SALVINI</b>			239	31.16%	32.61%	56.64%

# COMUNE DI SALO'

Consultazioni del 4 marzo 2018


## Amministrative Regionali


### SCRUTINIO

#### Sezione 10 - Scuole Elementari Via Montessori

Elettori		Votanti		Schede bianche	9 - 1.56%
Maschi	342	Maschi	273 - 79.82%	Schede nulle	12 - 2.08%
Femmine	382	Femmine	305 - 79.84%	Voti contestati e non assegnati	0 - 0.00%
<b>Totale</b>	<b>724</b>	<b>Totale</b>	<b>578 - 79.83%</b>	Voti nulli	0 - 0.00%
<b>Totale voti validi 557 - 96.37%</b>				<b>Totale voti di lista 532 - 92.04%</b>	

Candidato	Voti	%
<b>DARIO VIOLI</b>	<b>106</b>	<b>19.03%</b>
<b>ONORIO ROSATI</b>	<b>20</b>	<b>3.59%</b>
<b>GIORGIO GORI</b>	<b>162</b>	<b>29.08%</b>
<b>ANGELA DE ROSA</b>	<b>6</b>	<b>1.08%</b>
<b>GIULIO ARRIGHINI</b>	<b>3</b>	<b>0.54%</b>
<b>MASSIMO ROBERTO GATTI</b>	<b>4</b>	<b>0.72%</b>
<b>ATTILIO FONTANA</b>	<b>256</b>	<b>45.96%</b>

Candidato	Totale voti	% sul totale voti validi	Voti di lista	% dei voti di lista	Voti diretti	% dei voti diretti
<b>DARIO VIOLI</b>	<b>106</b>	<b>19.03%</b>	<b>101</b>	<b>18.98%</b>	<b>4</b>	<b>3.77%</b>
Lista			Voti	% sul totale voti validi	% sul totale voti di lista	% sui voti di lista collegati
 <b>MOVIMENTO 5 STELLE</b>			101	18.13%	18.98%	100.00%

Candidato	Totale voti	% sul totale voti validi	Voti di lista	% dei voti di lista	Voti diretti	% dei voti diretti
<b>ONORIO ROSATI</b>	<b>20</b>	<b>3.59%</b>	<b>24</b>	<b>4.51%</b>	<b>0</b>	<b>0.00%</b>
Lista			Voti	% sul totale voti validi	% sul totale voti di lista	% sui voti di lista collegati
 <b>LIBERI E UGUALI IN LOMBARDIA</b>			24	4.31%	4.51%	100.00%








# COMUNE DI SALO'


Consultazioni del 4 marzo 2018


## Amministrative Regionali

### SCRUTINIO

#### Sezione 10 - Scuole Elementari Via Montessori

Candidato	Totale voti	% sul totale voti validi	Voti di lista	% dei voti di lista	Voti diretti	% dei voti diretti
<b>GIORGIO GORI</b>	<b>162</b>	<b>29.08%</b>	<b>145</b>	<b>27.26%</b>	<b>15</b>	<b>9.26%</b>
Lista			Voti	% sul totale voti validi	% sul totale voti di lista	% sui voti di lista collegati
 OBIETTIVO LOMBARDIA PER LE AUTONOMIE CON GORI PRESIDENTE			4	0.72%	0.75%	2.76%
 LOMBARDIA CIVICA POPOLARE			1	0.18%	0.19%	0.69%
 GORI PRESIDENTE			21	3.77%	3.95%	14.48%
 LOMBARDIA PROGRESSISTA SINISTRA PER GORI			16	2.87%	3.01%	11.03%
 INSIEME ITALIA EUROPA PER GORI			6	1.08%	1.13%	4.14%
 +EUROPA CON EMMA BONINO			4	0.72%	0.75%	2.76%
 PARTITO DEMOCRATICO GORI PRESIDENTE			93	16.70%	17.48%	64.14%

Candidato	Totale voti	% sul totale voti validi	Voti di lista	% dei voti di lista	Voti diretti	% dei voti diretti
<b>ANGELA DE ROSA</b>	<b>6</b>	<b>1.08%</b>	<b>6</b>	<b>1.13%</b>	<b>0</b>	<b>0.00%</b>
Lista			Voti	% sul totale voti validi	% sul totale voti di lista	% sui voti di lista collegati
 CASAPOUND ITALIA			6	1.08%	1.13%	100.00%

Candidato	Totale voti	% sul totale voti validi	Voti di lista	% dei voti di lista	Voti diretti	% dei voti diretti
<b>GIULIO ARRIGHINI</b>	<b>3</b>	<b>0.54%</b>	<b>3</b>	<b>0.56%</b>	<b>0</b>	<b>0.00%</b>
Lista			Voti	% sul totale voti validi	% sul totale voti di lista	% sui voti di lista collegati
 GRANDE NORD			3	0.54%	0.56%	100.00%


# COMUNE DI SALO'








Consultazioni del 4 marzo 2018

## Amministrative Regionali

### SCRUTINIO

#### Sezione 10 - Scuole Elementari Via Montessori

Candidato	Totale voti	% sul totale voti validi	Voti di lista	% dei voti di lista	Voti diretti	% dei voti diretti
<b>MASSIMO ROBERTO GATTI</b>	<b>4</b>	<b>0.72%</b>	<b>4</b>	<b>0.75%</b>	<b>0</b>	<b>0.00%</b>
Lista			Voti	% sul totale voti validi	% sul totale voti di lista	% sui voti di lista collegati
 <b>SINISTRA PER LA LOMBARDIA</b>			4	0.72%	0.75%	100.00%

Candidato	Totale voti	% sul totale voti validi	Voti di lista	% dei voti di lista	Voti diretti	% dei voti diretti
<b>ATTILIO FONTANA</b>	<b>256</b>	<b>45.96%</b>	<b>249</b>	<b>46.80%</b>	<b>6</b>	<b>2.34%</b>
Lista			Voti	% sul totale voti validi	% sul totale voti di lista	% sui voti di lista collegati
 <b>NOI CON L'ITALIA UDC</b>			10	1.80%	1.88%	4.02%
 <b>PARISI CON FONTANA ENERGIE PER LA LOMBARDIA</b>			5	0.90%	0.94%	2.01%
 <b>FONTANA PRESIDENTE</b>			6	1.08%	1.13%	2.41%
 <b>PENSIONATI</b>			2	0.36%	0.38%	0.80%
 <b>FORZA ITALIA BERLUSCONI PER FONTANA</b>			58	10.41%	10.90%	23.29%
 <b>FRATELLI D'ITALIA GIORGIA MELONI</b>			19	3.41%	3.57%	7.63%
 <b>LEGA LOMBARDA SALVINI</b>			149	26.75%	28.01%	59.84%